YOUNG 2.0

Design minimal e lineare dal semplice mantenimento.



1 Nuova barra di sostegno a muro. 2 Maniglia in metallo cromato.
3 Doppia cerniera di sollevamento, porte reversibili. 4 Possibilità di apertura interno/esterno.

TRATTAMENTI

CRYSTAL CLEAR TREATMENT

TRATTAMENTO ANTIGOCCIA
Cristalli sempre brillanti, facili da pulire. Impedisce la formazione del calcare e dei batteri.
Solo su vetri trasparenti.

NewChrome NewGold

FINITURA CROMO E ORO PVD
Ciclo di produzione integrata a zero emissioni, 100% ecologico. Anticalcare, resistente all'azione batterica, ecologica brillantezza resistente nel tempo.

YOUNG 2.0 **2GS**

BOX DOCCIA AD ANGOLO, APERTURA 2 ANTE BATTENTI E RIPIEGABILI A SOFFIETTO

Abbinabile a fisso laterale YOUNG 2.0 FG



PER COMPORRE UN ANGOLO ORDINARE 2 LATI (1 LATO SINISTRO + 1 LATO DESTRO)

Misure				Codice	Sinistra	Destra	Scelta Vetro			Scelta Profilo / Prezzo		
Misura effettiva d'ingombro	Entrata	Ingombro anta esterna			S-	D-	1	2	4	D	B	K
A	*	B	B1				Trasparente	Aqua	Satin	Bianco	Silver	Cromo
57 ↔ 59	69	49	23,6	**Y2 2GS 57 L**								
59 ↔ 61	72	51	24,6	**Y2 2GS 59 L**								
65 ↔ 67	81	57	27,6	**Y2 2GS 65 L**								
67 ↔69	83	59	28,6	**Y2 2GS 67 L**			●				■	■
69 ↔ 71	86	61	29,6	**Y2 2GS 69 L**								
73 ↔ 75	92	65	31,6	**Y2 2GS 73 L**								
75 ↔ 77	95	67	32,6	**Y2 2GS 75 L**								
77 ↔ 79	98	69	33,6	**Y2 2GS 77 L**			●				■	■
79 ↔ 81	100	71	34,6	**Y2 2GS 79 L**			●				■	■
85 ↔ 87	109	77	37,6	**Y2 2GS 85 L**								
87 ↔ 89	112	79	38,6	**Y2 2GS 87 L**			●				■	■
89 ↔ 91	115	81	39,6	**Y2 2GS 89 L**			●				■	■
95 ↔ 97	123	87	42,6	**Y2 2GS 95 L**								
97 ↔ 99	126	89	43,6	**Y2 2GS 97 L**			●				■	■
99 ↔ 101	129	91	44,6	**Y2 2GS 99 L**			●				■	■
115 ↔ 117	151	107	52,6	**Y2 2GS 115 L**								
117 ↔ 119	154	109	53,6	**Y2 2GS 117 L**								
119 ↔ 121	157	111	54,6	**Y2 2GS 119 L**								

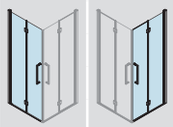

ESEMPIO COMPILAZIONE CODICE: Y22GS57LS-1D = Y22GS57L + S- + 1 + D



● Disponibilità indicativa deposito centrale 7gg.

200 cm | **6** mm | **2** cm

p. **79**

YOUNG 2.0 **2GS+F**

PORTA DOCCIA, APERTURA 1 ANTA BATTENTE E RIPIEGABILE A SOFFIETTO

Abbinabile a fisso laterale YOUNG 2.0 FG

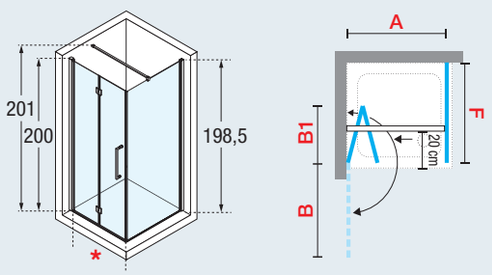

Misure				Codice	Sinistra	Destra	Scelta Vetro			Scelta Profilo / Prezzo		
Misura effettiva d'ingombro	Entrata	Ingombro anta esterna			S-	D-	1	2	4	D	B	K
A	*	B	B1				Trasparente	Aqua	Satin	Bianco	Silver	Cromo
58 ↔ 60	49	49	23,6	**Y2 2GS 57 L**								
60 ↔ 62	51	51	24,6	**Y2 2GS 59 L**								
66 ↔ 68	57	57	27,6	**Y2 2GS 65 L**								
68 ↔70	59	59	28,6	**Y2 2GS 67 L**			●				■	■
70 ↔ 72	61	61	29,6	**Y2 2GS 69 L**								
74 ↔ 76	65	65	31,6	**Y2 2GS 73 L**								
76 ↔ 78	67	67	32,6	**Y2 2GS 75 L**								
78 ↔ 80	69	69	33,6	**Y2 2GS 77 L**			●				■	■
80 ↔ 82	71	71	34,6	**Y2 2GS 79 L**			●				■	■
86 ↔ 88	77	77	37,6	**Y2 2GS 85 L**								
88 ↔ 90	79	79	38,6	**Y2 2GS 87 L**			●				■	■
90 ↔ 92	81	81	39,6	**Y2 2GS 89 L**			●				■	■
96 ↔ 98	87	87	42,6	**Y2 2GS 95 L**								
98 ↔ 100	89	89	43,6	**Y2 2GS 97 L**			●				■	■
100 ↔ 102	91	91	44,6	**Y2 2GS 99 L**			●				■	■
116 ↔ 118	107	107	52,6	**Y2 2GS 115 L**								
118 ↔ 120	109	109	53,6	**Y2 2GS 117 L**								
120 ↔ 122	111	111	54,6	**Y2 2GS 119 L**								

FISSO REVERSIBILE

F												
57 ↔ 59	–	–	–	**Y2 FG 57-**								
59 ↔ 61	–	–	–	**Y2 FG 59-**								
61 ↔ 63	–	–	–	**Y2 FG 61-**								
65 ↔ 67	–	–	–	**Y2 FG 65-**								
67 ↔ 69	–	–	–	**Y2 FG 67-**			●				■	■
69 ↔ 71	–	–	–	**Y2 FG 69-**								
73 ↔ 75	–	–	–	**Y2 FG 73-**								
75 ↔ 77	–	–	–	**Y2 FG 75-**								
77 ↔ 79	–	–	–	**Y2 FG 77-**			●				■	■
79 ↔ 81	–	–	–	**Y2 FG 79-**								
85 ↔ 87	–	–	–	**Y2 FG 85-**								
87 ↔ 89	–	–	–	**Y2 FG 87-**			●				■	■
89 ↔ 91	–	–	–	**Y2 FG 89-**			●				■	■
95 ↔ 97	–	–	–	**Y2 FG 95-**								
97 ↔ 99	–	–	–	**Y2 FG 97-**			●				■	■
99 ↔ 101	–	–	–	**Y2 FG 99-**								
117 ↔ 119	–	–	–	**Y2 FG 117-**								
119 ↔ 121	–	–	–	**Y2 FG 119-**								
* **H** 140 ↕ 200 **L** 20 ↔ 120				SPECIAL **Y2 FG SP**								

ESEMPIO COMPILAZIONE CODICE: **Y22GS57LS-1D** = **Y22GS57L** + **S-** + **1** + **D**

* Il fisso speciale deve essere ordinato della stessa altezza totale della porta

● Disponibilità indicativa deposito centrale 7gg.

200 cm | **6** mm | **2** cm | **porta** | **fisso**

p. **79**

OPTIONAL

Barra di sostegno ad angolo

Misure	Codice	Prezzo	
		cromo	oro
		K	O
15 cm	R80LOU150-		
25 cm	R80LOU250-		
35 cm	R80LOU350-		
45 cm	R80LOU450-		

Barra di sostegno 150 cm

Finitura	Codice	Prezzo
bianco	R80Y215-D	
silver	R80Y215-B	
cromo	R80Y215-K	
oro	R80Y215-O	



Kit barra orientabile

- 1 barra orientabile da 100 cm (accorciabile)
- 1 attacco a muro
- 1 morsetto di fissaggio al vetro

Finitura	Codice	Prezzo
Bianco	R80KUOR100-D	
Silver	R80KUOR100-B	
Cromo	R80KUOR100-K	

Kit barra a “T”

barra di sostegno 150 cm
da abbinare alla barra
in dotazione per soluzione a T

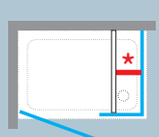

Finitura	Codice	Prezzo
bianco	R80Y215T-D	
silver	R80Y215T-B	
cromo	R80Y215T-K	
oro	R80Y215T-O	

DATI TECNICI

VETRO TEMPRATO 6 mm (European standards UNI EN 14428)

trasparente
COD. 1



aqua
COD. 2

satin
COD. 4

SERIGRAFIA



victoriana oro
(vernice dorata)
COD. 72
(solo per i modelli 2G, G+F, 1B, R2 LUX)

FINITURA PROFILI

bianco
COD. D



silver
COD. B

cromo
COD. K



oro
COD. O

(solo per i modelli 2G, G+F, 2A, 2B, F2B, G+F in linea, 1B, F1B, A, R, R2, R1 SWIM, R2 LUX)

MANIGLIA

maniglia in metallo cromato.
interasse 384mm

MISURE DI INGOMBRO PROFILI DI FISSAGGIO

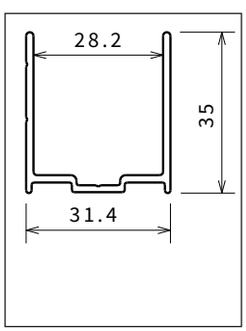

a muro

Altezza	Finitura	Codice
1984	Bianco	**P01BNMOBST-A**
1984	Silver	**P01BNMOBST-B**
1984	Cromo	**P01BNMOBST-K**
1984	Oro	**P01BNMOBST-O**
2000	Bianco	**P01BNMOAST-A**
2000	Silver	**P01BNMOAST-B**
2000	Cromo	**P01BNMOAST-K**
2000	Oro	**P01BNMOAST-O**

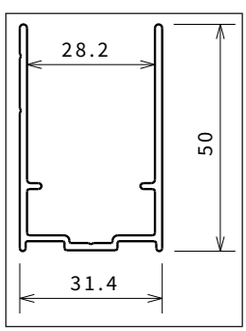

compensativi

Altezza	Finitura	Codice
1984	Bianco	**P05Y2ST-A**
1984	Silver	**P05Y2ST-B**
1984	Cromo	**P05Y2ST-K**
1984	Oro	**P05Y2ST-O**
2000	Bianco	**P05Y2ST2-A**
2000	Silver	**P05Y2ST2-B**
2000	Cromo	**P05Y2ST2-K**
2000	Oro	**P05Y2ST2-O**

Per ulteriori informazioni sui profili, vedi pag. 332

COME RILEVARE LE MISURE

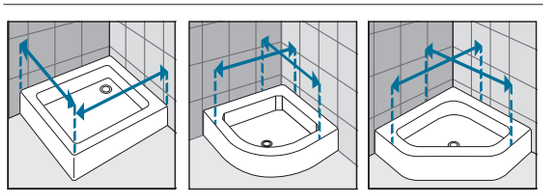

Rilevare le misure da muro a bordo esterno del piatto doccia. Le misure devono essere rilevate sulla parete finita, a rivestimenti posati, secondo gli schemi riportati.

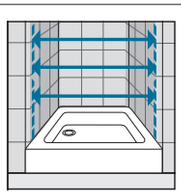

Rilevare le misure da muro a muro, in basso, in alto, al centro e utilizzare quella di valore inferiore. Le misure devono essere rilevate sulla parete finita, a rivestimenti posati, secondo gli schemi riportati.